



WASCHMASCHINE

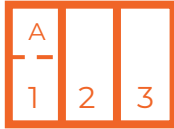
1

Öffnen Sie die Tür, indem Sie auf den Schlüssel klicken, und legen Sie die Wäsche in die Trommel, schließen Sie die Tür.



2

Fügen Sie das Waschmittel hinzu:
1 Hauptwaschmittel

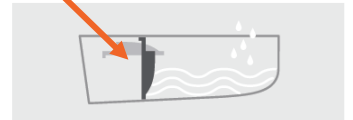


2 Weichspüler

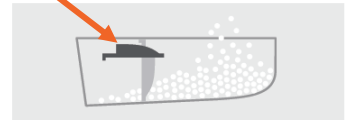
3 Vorwaschmittel

A Klappen Sie dieses Fach nach oben, wenn Sie Pulver verwenden.

Flüssigwaschmittel



Pulver



3

Wählen Sie das gewünschte Waschprogramm (Sie können im Menü vorwärts und rückwärts blättern).



4

Führen Sie die Zahlung durch und drücken Sie die START-Taste.



5

Öffnen Sie die Tür, indem Sie auf den Schlüssel klicken.

